



Onderwijsresultaten 2016

Huygens College

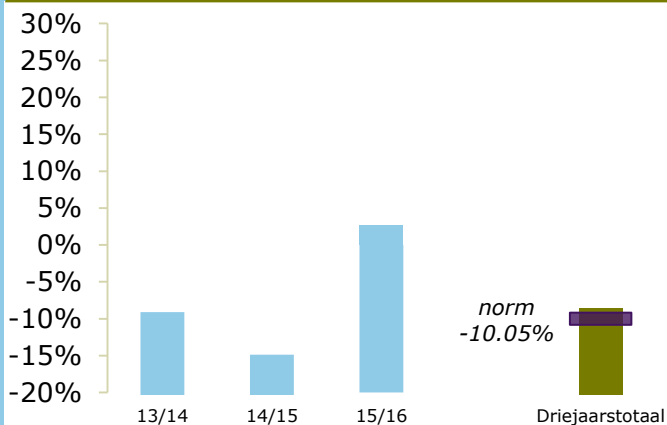
1054 NN Amsterdam

21ET-4

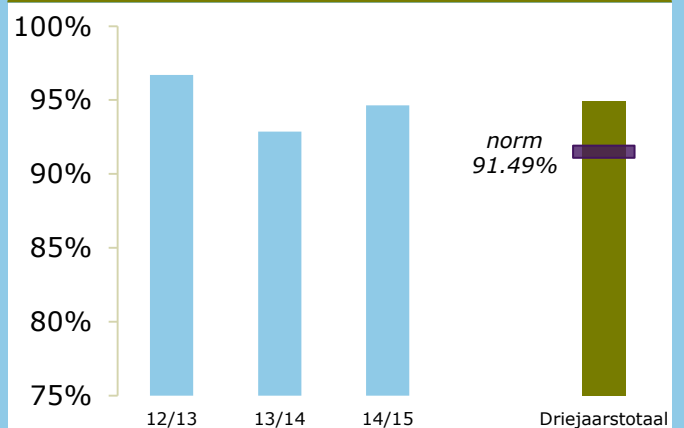
Stichting ZAAM, Interconfessioneel Voortgezet
Onderwijs

ONDERBOUW

Onderwijspositie t.o.v. advies po

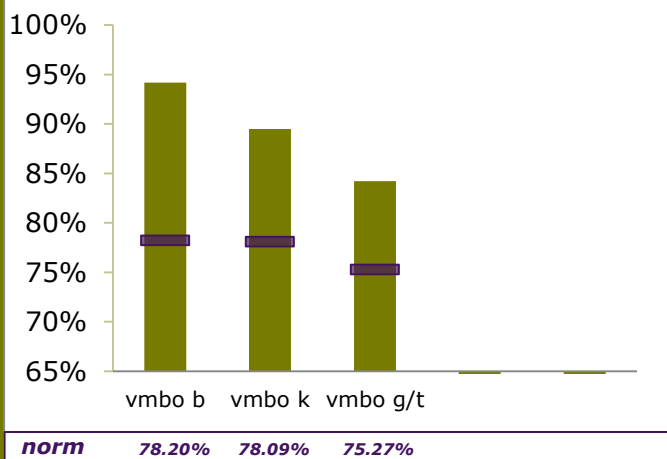


Onderbouwsnelheid

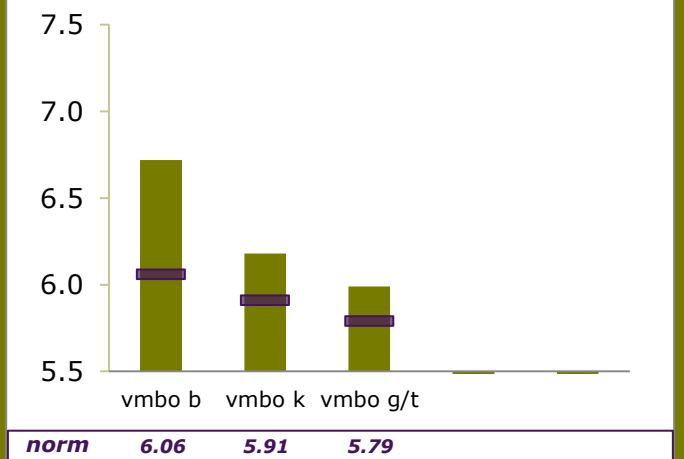


BOVENBOUW

Bovenbouwsucces (Driejaarstotaal)



Examencijfers (Driejaarstotaal)



**Berekend
oordeel**

VMBO B
voldoende

VMBO K
voldoende

VMBO G/T
voldoende



Berekeningen 2016

| | | | |
|---------------|---|-------------------|--------|
| Bevoegd gezag | Stichting ZAAM, Interconfessioneel Voortgezet Onderwijs | Bevoegd gezag nr. | 42621 |
| Naam school | Huygens College | | |
| Adres | 2e C Huygensstr 31+37 | | |
| Plaats | 1054 NN Amsterdam | BRIN-Vestnr. | 21ET-4 |

| Onderwijspositie t.o.v. advies po | |
|-----------------------------------|----------------------------|
| Vergelijkingsgroep | O-breed en VMBO-breed/HAVO |
| 2013-2014 | -9.09% |
| 2014-2015 | -14.88% |
| 2015-2016 | 2.70% |
| Gem 3 jaar | -8.52% |
| Norm | -10.05% |
| Resultaat | boven de norm |

| Onderbouwsnelheid | |
|---------------------|----------------------|
| 2012-2013 | 96.71% |
| 2013-2014 | 92.86% |
| 2014-2015 | 94.64% |
| Gem 3 jaar | 94.95% |
| Norm (na correctie) | 91.49% |
| Resultaat | boven de norm |

| Bovenbouwsucces | VMBO B | VMBO K | VMBO G/T | HAVO | VWO |
|---------------------|----------------------|----------------------|----------------------|------|-----|
| 2012-2013 | 92.03% | 88.17% | 80.37% | | |
| 2013-2014 | 95.92% | 87.65% | 85.88% | | |
| 2014-2015 | 94.53% | 92.77% | 89.09% | | |
| Gem 3 jaar | 94.19% | 89.49% | 84.21% | | |
| Norm (na correctie) | 78.20% | 78.09% | 75.27% | | |
| Resultaat | boven de norm | boven de norm | boven de norm | | |

| Examencijfer | VMBO B | VMBO K | VMBO G/T | HAVO | VWO |
|---------------------|----------------------|----------------------|----------------------|------|-----|
| 2012-2013 | 6.61 | 6.10 | 6.03 | | |
| 2013-2014 | 6.90 | 6.13 | 5.99 | | |
| 2014-2015 | 6.55 | 6.32 | 5.94 | | |
| Gem 3 jaar | 6.72 | 6.18 | 5.99 | | |
| Norm (na correctie) | 6.06 | 5.91 | 5.79 | | |
| Resultaat | boven de norm | boven de norm | boven de norm | | |

| | VMBO B | VMBO K | VMBO G/T | HAVO | VWO |
|------------------|------------------|------------------|------------------|------|-----|
| Berekend oordeel | voldoende | voldoende | voldoende | | |

| Verskil SE-CE | VMBO B | VMBO K | VMBO G/T | HAVO | VWO |
|--------------------------|------------------------|------------------------|------------------------|------|-----|
| 2012-2013 | -0.38 | 0.01 | 0.29 | | |
| 2013-2014 | -0.46 | -0.02 | 0.40 | | |
| 2014-2015 | -0.43 | -0.03 | 0.32 | | |
| Gem 3 jaar | -0.43 | -0.01 | 0.33 | | |
| Norm groot verschil | 0.50 | 0.50 | 0.50 | | |
| Norm zeer groot verschil | 1.00 | 1.00 | 1.00 | | |
| Resultaat | gering verschil | gering verschil | gering verschil | | |



Berekeningen 2016

| | | | |
|---------------|---|-------------------|--------|
| Bevoegd gezag | Stichting ZAAM, Interconfessioneel Voortgezet Onderwijs | Bevoegd gezag nr. | 42621 |
| Naam school | Huygens College | | |
| Adres | 2e C Huygensstr 31+37 | | |
| Plaats | 1054 NN Amsterdam | BRIN-Vestnr. | 21ET-4 |

Resultaten

| | |
|---|-------------------------------|
| vergelijkingsgroep voor indicator Onderwijspositie t.o.v. advies po | VMBO-breed en VMBO-breed/HAVO |
|---|-------------------------------|

| | |
|-------------------|---------------|
| Onderwijspositie | boven de norm |
| Onderbouwsnelheid | boven de norm |

| | VMBO B | VMBO K | VMBO G/T | HAVO | VWO |
|-----------------|-----------------|-----------------|-----------------|------|-----|
| Bovenbouwsucces | boven de norm | boven de norm | boven de norm | | |
| Examencijfers | boven de norm | boven de norm | boven de norm | | |
| Vershil SE-CE | gering verschil | gering verschil | gering verschil | | |

| | | | | | |
|---|-----------|-----------|-----------|--|--|
| oordeel over alle resultaten over drie jaar | voldoende | voldoende | voldoende | | |
|---|-----------|-----------|-----------|--|--|



Berekeningen 2016

| | | | |
|---------------|---|-------------------|--------|
| Bevoegd gezag | Stichting ZAAM, Interconfessioneel Voortgezet Onderwijs | Bevoegd gezag nr. | 42621 |
| Naam school | Huygens College | | |
| Adres | 2e C Huygensstr 31+37 | | |
| Plaats | 1054 NN Amsterdam | BRIN-Vestnr. | 21ET-4 |

Onderwijsresultaten per schoolsoort VMBO Basis

| | | aantal leerlingen OB (A) | jaarscore (B) | wegingsaandeel (A x B) | gewogen gemiddelde |
|--------------------------------------|------------|-----------------------------|---------------|---------------------------|-----------------------|
| Onderwijspositie t.o.v. advies po | 2013-2014 | 110 | -9.09% | -1000 | |
| | 2014-2015 | 121 | -14.88% | -1800 | |
| | 2015-2016 | 74 | 2.70% | 200 | |
| | Gem 3 jaar | 305 | | -2600 | -8.52% |

| | | aantal leerlingen OB (A) | jaarscore (B) | wegingsaandeel (A x B) | gewogen gemiddelde |
|-------------------|------------|-----------------------------|---------------|---------------------------|-----------------------|
| Onderbouwsnelheid | 2012-2013 | 304 | 96.71% | 29400 | |
| | 2013-2014 | 224 | 92.86% | 20800 | |
| | 2014-2015 | 224 | 94.64% | 21200 | |
| | Gem 3 jaar | 752 | | 71400 | 94.95% |

| | | aantal leerlingen BB (A) | jaarscore (B) | wegingsaandeel (A x B) | gewogen gemiddelde |
|-----------------|------------|-----------------------------|---------------|---------------------------|-----------------------|
| Bovenbouwsucces | 2012-2013 | 138 | 92.03% | 12700 | |
| | 2013-2014 | 147 | 95.92% | 14100 | |
| | 2014-2015 | 128 | 94.53% | 12100 | |
| | Gem 3 jaar | 413 | | 38900 | 94.19% |

| | | aantal vakken met CE (A) | gemiddeld CE alle vakken (B) | wegingsaandeel (A x B) | gewogen gemiddelde |
|---------------|------------|-----------------------------|---------------------------------|---------------------------|-----------------------|
| Examencijfers | 2012-2013 | 210 | 6.61 | 1387.2 | |
| | 2013-2014 | 405 | 6.90 | 2793.1 | |
| | 2014-2015 | 272 | 6.55 | 1782.8 | |
| | Gem 3 jaar | 887 | | 5963.1 | 6.72 |

| | | aantal vakken met SE-CE (A) | gemiddeld SE-CE alle vakken (B) | wegingsaandeel (A x B) | gewogen gemiddelde |
|----------------|------------|--------------------------------|------------------------------------|---------------------------|-----------------------|
| Verschil SE-CE | 2012-2013 | 210 | -0.38 | -78.8 | |
| | 2013-2014 | 405 | -0.46 | -187.7 | |
| | 2014-2015 | 272 | -0.43 | -116.6 | |
| | Gem 3 jaar | 887 | | -383.1 | -0.43 |



Berekeningen 2016

| | | | |
|---------------|---|-------------------|--------|
| Bevoegd gezag | Stichting ZAAM, Interconfessioneel Voortgezet Onderwijs | Bevoegd gezag nr. | 42621 |
| Naam school | Huygens College | | |
| Adres | 2e C Huygensstr 31+37 | | |
| Plaats | 1054 NN Amsterdam | BRIN-Vestnr. | 21ET-4 |

Onderwijsresultaten per schoolsoort VMBO Kader

| | | aantal leerlingen OB (A) | jaarscore (B) | wegingsaandeel (A x B) | gewogen gemiddelde |
|--------------------------------------|------------|-----------------------------|---------------|---------------------------|-----------------------|
| Onderwijspositie t.o.v. advies po | 2013-2014 | 110 | -9.09% | -1000 | |
| | 2014-2015 | 121 | -14.88% | -1800 | |
| | 2015-2016 | 74 | 2.70% | 200 | |
| | Gem 3 jaar | 305 | | -2600 | -8.52% |

| | | aantal leerlingen OB (A) | jaarscore (B) | wegingsaandeel (A x B) | gewogen gemiddelde |
|-------------------|------------|-----------------------------|---------------|---------------------------|-----------------------|
| Onderbouwsnelheid | 2012-2013 | 304 | 96.71% | 29400 | |
| | 2013-2014 | 224 | 92.86% | 20800 | |
| | 2014-2015 | 224 | 94.64% | 21200 | |
| | Gem 3 jaar | 752 | | 71400 | 94.95% |

| | | aantal leerlingen BB (A) | jaarscore (B) | wegingsaandeel (A x B) | gewogen gemiddelde |
|-----------------|------------|-----------------------------|---------------|---------------------------|-----------------------|
| Bovenbouwsucces | 2012-2013 | 93 | 88.17% | 8200 | |
| | 2013-2014 | 81 | 87.65% | 7100 | |
| | 2014-2015 | 83 | 92.77% | 7700 | |
| | Gem 3 jaar | 257 | | 23000 | 89.49% |

| | | aantal vakken met CE (A) | gemiddeld CE alle vakken (B) | wegingsaandeel (A x B) | gewogen gemiddelde |
|---------------|------------|-----------------------------|---------------------------------|---------------------------|-----------------------|
| Examencijfers | 2012-2013 | 185 | 6.10 | 1127.6 | |
| | 2013-2014 | 220 | 6.13 | 1349 | |
| | 2014-2015 | 185 | 6.32 | 1168.4 | |
| | Gem 3 jaar | 590 | | 3645 | 6.18 |

| | | aantal vakken met SE-CE (A) | gemiddeld SE-CE alle vakken (B) | wegingsaandeel (A x B) | gewogen gemiddelde |
|----------------|------------|--------------------------------|------------------------------------|---------------------------|-----------------------|
| Verschil SE-CE | 2012-2013 | 185 | 0.01 | 1.3 | |
| | 2013-2014 | 220 | -0.02 | -5 | |
| | 2014-2015 | 185 | -0.03 | -4.8 | |
| | Gem 3 jaar | 590 | | -8.5 | -0.01 |



Berekeningen 2016

| | | | |
|---------------|---|-------------------|--------|
| Bevoegd gezag | Stichting ZAAM, Interconfessioneel Voortgezet Onderwijs | Bevoegd gezag nr. | 42621 |
| Naam school | Huygens College | | |
| Adres | 2e C Huygensstr 31+37 | | |
| Plaats | 1054 NN Amsterdam | BRIN-Vestnr. | 21ET-4 |

Onderwijsresultaten per schoolsoort VMBO Gemengd Theoretisch

| | | aantal leerlingen OB (A) | jaarscore (B) | wegingsaandeel (A x B) | gewogen gemiddelde |
|--------------------------------------|------------|-----------------------------|---------------|---------------------------|-----------------------|
| Onderwijspositie t.o.v. advies po | 2013-2014 | 110 | -9.09% | -1000 | |
| | 2014-2015 | 121 | -14.88% | -1800 | |
| | 2015-2016 | 74 | 2.70% | 200 | |
| | Gem 3 jaar | 305 | | -2600 | -8.52% |

| | | aantal leerlingen OB (A) | jaarscore (B) | wegingsaandeel (A x B) | gewogen gemiddelde |
|-------------------|------------|-----------------------------|---------------|---------------------------|-----------------------|
| Onderbouwsnelheid | 2012-2013 | 304 | 96.71% | 29400 | |
| | 2013-2014 | 224 | 92.86% | 20800 | |
| | 2014-2015 | 224 | 94.64% | 21200 | |
| | Gem 3 jaar | 752 | | 71400 | 94.95% |

| | | aantal leerlingen BB (A) | jaarscore (B) | wegingsaandeel (A x B) | gewogen gemiddelde |
|-----------------|------------|-----------------------------|---------------|---------------------------|-----------------------|
| Bovenbouwsucces | 2012-2013 | 107 | 80.37% | 8600 | |
| | 2013-2014 | 85 | 85.88% | 7300 | |
| | 2014-2015 | 55 | 89.09% | 4900 | |
| | Gem 3 jaar | 247 | | 20800 | 84.21% |

| | | aantal vakken met CE (A) | gemiddeld CE alle vakken (B) | wegingsaandeel (A x B) | gewogen gemiddelde |
|---------------|------------|-----------------------------|---------------------------------|---------------------------|-----------------------|
| Examencijfers | 2012-2013 | 320 | 6.03 | 1930.2 | |
| | 2013-2014 | 277 | 5.99 | 1659.8 | |
| | 2014-2015 | 221 | 5.94 | 1313.2 | |
| | Gem 3 jaar | 818 | | 4903.2 | 5.99 |

| | | aantal vakken met SE-CE (A) | gemiddeld SE-CE alle vakken (B) | wegingsaandeel (A x B) | gewogen gemiddelde |
|----------------|------------|--------------------------------|------------------------------------|---------------------------|-----------------------|
| Verschil SE-CE | 2012-2013 | 320 | 0.29 | 92.5 | |
| | 2013-2014 | 277 | 0.40 | 109.9 | |
| | 2014-2015 | 221 | 0.32 | 71.4 | |
| | Gem 3 jaar | 818 | | 273.8 | 0.33 |



Berekeningen 2016

| | | | |
|---------------|---|-------------------|--------|
| Bevoegd gezag | Stichting ZAAM, Interconfessioneel Voortgezet Onderwijs | Bevoegd gezag nr. | 42621 |
| Naam school | Huygens College | | |
| Adres | 2e C Huygensstr 31+37 | | |
| Plaats | 1054 NN Amsterdam | BRIN-Vestnr. | 21ET-4 |

Onderwijsresultaten per indicator Onderwijspositie t.o.v. advies po

| | | aantal leerlingen OB (A) | jaarscore (B) | wegingsaandeel (A x B) | gewogen gemiddelde |
|--|------------|-----------------------------|---------------|---------------------------|-----------------------|
| | 2013-2014 | 110 | -9.09% | -1000 | |
| | 2014-2015 | 121 | -14.88% | -1800 | |
| | 2015-2016 | 74 | 2.70% | 200 | |
| | Gem 3 jaar | 305 | | -2600 | -8.52% |



Berekeningen 2016

| | | | |
|---------------|---|-------------------|--------|
| Bevoegd gezag | Stichting ZAAM, Interconfessioneel Voortgezet Onderwijs | Bevoegd gezag nr. | 42621 |
| Naam school | Huygens College | | |
| Adres | 2e C Huygensstr 31+37 | | |
| Plaats | 1054 NN Amsterdam | BRIN-Vestnr. | 21ET-4 |

Onderwijsresultaten per indicator Onderbouwsnelheid

| | | aantal leerlingen OB (A) | jaarscore (B) | wegingsaandeel (A x B) | gewogen gemiddelde |
|--|------------|-----------------------------|---------------|---------------------------|-----------------------|
| | 2012-2013 | 304 | 96.71% | 29400 | |
| | 2013-2014 | 224 | 92.86% | 20800 | |
| | 2014-2015 | 224 | 94.64% | 21200 | |
| | Gem 3 jaar | 752 | | 71400 | 94.95% |



Berekeningen 2016

| | | | |
|---------------|---|-------------------|--------|
| Bevoegd gezag | Stichting ZAAM, Interconfessioneel Voortgezet Onderwijs | Bevoegd gezag nr. | 42621 |
| Naam school | Huygens College | | |
| Adres | 2e C Huygensstr 31+37 | | |
| Plaats | 1054 NN Amsterdam | BRIN-Vestnr. | 21ET-4 |

Onderwijsresultaten per indicator Bovenbouwsucces

| | | aantal leerlingen BB (A) | jaarscore (B) | wegingsaandeel (A x B) | gewogen gemiddelde |
|------------|------------|--------------------------|---------------|------------------------|--------------------|
| VMBO Basis | 2012-2013 | 138 | 92.03% | 12700 | |
| | 2013-2014 | 147 | 95.92% | 14100 | |
| | 2014-2015 | 128 | 94.53% | 12100 | |
| | Gem 3 jaar | 413 | | 38900 | 94.19% |

| | | aantal leerlingen BB (A) | jaarscore (B) | wegingsaandeel (A x B) | gewogen gemiddelde |
|------------|------------|--------------------------|---------------|------------------------|--------------------|
| VMBO Kader | 2012-2013 | 93 | 88.17% | 8200 | |
| | 2013-2014 | 81 | 87.65% | 7100 | |
| | 2014-2015 | 83 | 92.77% | 7700 | |
| | Gem 3 jaar | 257 | | 23000 | 89.49% |

| | | aantal leerlingen BB (A) | jaarscore (B) | wegingsaandeel (A x B) | gewogen gemiddelde |
|--------------------------|------------|--------------------------|---------------|------------------------|--------------------|
| VMBO Gemengd Theoretisch | 2012-2013 | 107 | 80.37% | 8600 | |
| | 2013-2014 | 85 | 85.88% | 7300 | |
| | 2014-2015 | 55 | 89.09% | 4900 | |
| | Gem 3 jaar | 247 | | 20800 | 84.21% |

| | | aantal leerlingen BB (A) | jaarscore (B) | wegingsaandeel (A x B) | gewogen gemiddelde |
|------|------------|--------------------------|---------------|------------------------|--------------------|
| HAVO | 2012-2013 | | | | |
| | 2013-2014 | | | | |
| | 2014-2015 | | | | |
| | Gem 3 jaar | | | | |

| | | aantal leerlingen BB (A) | jaarscore (B) | wegingsaandeel (A x B) | gewogen gemiddelde |
|-----|------------|--------------------------|---------------|------------------------|--------------------|
| VWO | 2012-2013 | | | | |
| | 2013-2014 | | | | |
| | 2014-2015 | | | | |
| | Gem 3 jaar | | | | |



Berekeningen 2016

| | | | |
|---------------|---|-------------------|--------|
| Bevoegd gezag | Stichting ZAAM, Interconfessioneel Voortgezet Onderwijs | Bevoegd gezag nr. | 42621 |
| Naam school | Huygens College | | |
| Adres | 2e C Huygensstr 31+37 | | |
| Plaats | 1054 NN Amsterdam | BRIN-Vestnr. | 21ET-4 |

Onderwijsresultaten per indicator Examencijfers

| | | aantal vakken met CE (A) | gemiddeld CE alle vakken (B) | wegingsaandeel (A x B) | gewogen gemiddelde |
|------------|------------|--------------------------|------------------------------|------------------------|--------------------|
| VMBO Basis | 2012-2013 | 210 | 6.61 | 1387.2 | |
| | 2013-2014 | 405 | 6.90 | 2793.1 | |
| | 2014-2015 | 272 | 6.55 | 1782.8 | |
| | Gem 3 jaar | 887 | | 5963.1 | 6.72 |

| | | aantal vakken met CE (A) | gemiddeld CE alle vakken (B) | wegingsaandeel (A x B) | gewogen gemiddelde |
|------------|------------|--------------------------|------------------------------|------------------------|--------------------|
| VMBO Kader | 2012-2013 | 185 | 6.10 | 1127.6 | |
| | 2013-2014 | 220 | 6.13 | 1349 | |
| | 2014-2015 | 185 | 6.32 | 1168.4 | |
| | Gem 3 jaar | 590 | | 3645 | 6.18 |

| | | aantal vakken met CE (A) | gemiddeld CE alle vakken (B) | wegingsaandeel (A x B) | gewogen gemiddelde |
|--------------------------|------------|--------------------------|------------------------------|------------------------|--------------------|
| VMBO Gemengd Theoretisch | 2012-2013 | 320 | 6.03 | 1930.2 | |
| | 2013-2014 | 277 | 5.99 | 1659.8 | |
| | 2014-2015 | 221 | 5.94 | 1313.2 | |
| | Gem 3 jaar | 818 | | 4903.2 | 5.99 |

| | | aantal vakken met CE (A) | gemiddeld CE alle vakken (B) | wegingsaandeel (A x B) | gewogen gemiddelde |
|------|------------|--------------------------|------------------------------|------------------------|--------------------|
| HAVO | 2012-2013 | | | | |
| | 2013-2014 | | | | |
| | 2014-2015 | | | | |
| | Gem 3 jaar | | | | |

| | | aantal vakken met CE (A) | gemiddeld CE alle vakken (B) | wegingsaandeel (A x B) | gewogen gemiddelde |
|-----|------------|--------------------------|------------------------------|------------------------|--------------------|
| VWO | 2012-2013 | | | | |
| | 2013-2014 | | | | |
| | 2014-2015 | | | | |
| | Gem 3 jaar | | | | |



Berekeningen 2016

| | | | |
|---------------|---|-------------------|--------|
| Bevoegd gezag | Stichting ZAAM, Interconfessioneel Voortgezet Onderwijs | Bevoegd gezag nr. | 42621 |
| Naam school | Huygens College | | |
| Adres | 2e C Huygensstr 31+37 | | |
| Plaats | 1054 NN Amsterdam | BRIN-Vestnr. | 21ET-4 |

Onderwijsresultaten per indicator verschil SE-CE

| | | aantal vakken met SE-CE (A) | gemiddeld SE-CE alle vakken (B) | wegingsaandeel (A x B) | gewogen gemiddelde |
|------------|------------|-----------------------------|---------------------------------|------------------------|--------------------|
| VMBO Basis | 2012-2013 | 210 | -0.38 | -78.8 | |
| | 2013-2014 | 405 | -0.46 | -187.7 | |
| | 2014-2015 | 272 | -0.43 | -116.6 | |
| | Gem 3 jaar | 887 | | -383.1 | -0.43 |

| | | aantal vakken met SE-CE (A) | gemiddeld SE-CE alle vakken (B) | wegingsaandeel (A x B) | gewogen gemiddelde |
|------------|------------|-----------------------------|---------------------------------|------------------------|--------------------|
| VMBO Kader | 2012-2013 | 185 | 0.01 | 1.3 | |
| | 2013-2014 | 220 | -0.02 | -5 | |
| | 2014-2015 | 185 | -0.03 | -4.8 | |
| | Gem 3 jaar | 590 | | -8.5 | -0.01 |

| | | aantal vakken met SE-CE (A) | gemiddeld SE-CE alle vakken (B) | wegingsaandeel (A x B) | gewogen gemiddelde |
|--------------------------|------------|-----------------------------|---------------------------------|------------------------|--------------------|
| VMBO Gemengd Theoretisch | 2012-2013 | 320 | 0.29 | 92.5 | |
| | 2013-2014 | 277 | 0.40 | 109.9 | |
| | 2014-2015 | 221 | 0.32 | 71.4 | |
| | Gem 3 jaar | 818 | | 273.8 | 0.33 |

| | | aantal vakken met SE-CE (A) | gemiddeld SE-CE alle vakken (B) | wegingsaandeel (A x B) | gewogen gemiddelde |
|------|------------|-----------------------------|---------------------------------|------------------------|--------------------|
| HAVO | 2012-2013 | | | | |
| | 2013-2014 | | | | |
| | 2014-2015 | | | | |
| | Gem 3 jaar | | | | |

| | | aantal vakken met SE-CE (A) | gemiddeld SE-CE alle vakken (B) | wegingsaandeel (A x B) | gewogen gemiddelde |
|-----|------------|-----------------------------|---------------------------------|------------------------|--------------------|
| VWO | 2012-2013 | | | | |
| | 2013-2014 | | | | |
| | 2014-2015 | | | | |
| | Gem 3 jaar | | | | |



Berekeningen 2016

| | | | |
|---------------|---|-------------------|--------|
| Bevoegd gezag | Stichting ZAAM, Interconfessioneel Voortgezet Onderwijs | Bevoegd gezag nr. | 42621 |
| Naam school | Huygens College | | |
| Adres | 2e C Huygensstr 31+37 | | |
| Plaats | 1054 NN Amsterdam | BRIN-Vestnr. | 21ET-4 |

Normen per schoolsoort VMBO Basis

| | Landelijk | School (na correctie) |
|-----------------------------------|----------------|-----------------------|
| | Norm Voldoende | Norm Voldoende |
| Onderwijspositie t.o.v. advies PO | -10.05% | -10.05% |
| Onderbouwsnelheid | 95.50% | 91.49% |
| Bovenbouwsucces | 88.00% | 78.20% |
| Examencijfers | 6.50 | 6.06 |

| | Landelijk | | School (na correctie) | |
|----------------|---------------------|--------------------------|-----------------------|--------------------------|
| | Norm groot verschil | Norm zeer groot verschil | Norm groot verschil | Norm zeer groot verschil |
| Verschil SE-CE | 0.50 | 1.00 | 0.50 | 1.00 |

| | | Aantal 2012-2013 | Aantal 2013-2014 | Aantal 2014-2015 | Totaal aantal 3 jaar (TA) | Correctie per leerling | Correctie volume (CV) | Correctie op norm (CV/TA) |
|--------------------|-------------|------------------|------------------|------------------|---------------------------|------------------------|-----------------------|---------------------------|
| Onderbouw-snelheid | APCG | 294 | 215 | 216 | 725 | -4.0% | -2900 | |
| | Instream | 15 | 8 | 24 | 47 | -2.5% | -117.5 | |
| | Alle leerl. | 304 | 224 | 224 | 752 | | -3017.5 | -4.01% |

| | | Aantal 2012-2013 | Aantal 2013-2014 | Aantal 2014-2015 | Totaal aantal 3 jaar (TA) | Correctie per leerling | Correctie volume (CV) | Correctie op norm (CV/TA) |
|------------------|-------------|------------------|------------------|------------------|---------------------------|------------------------|-----------------------|---------------------------|
| Bovenbouw-succes | APCG | 126 | 137 | 125 | 388 | -9.5% | -3686 | |
| | LWOO | 117 | 124 | 104 | 345 | -1.0% | -345 | |
| | Instream | 2 | 1 | 2 | 5 | -3.0% | -15 | |
| | Alle leerl. | 138 | 147 | 128 | 413 | | -4046 | -9.80% |

| | | Aantal 2012-2013 | Aantal 2013-2014 | Aantal 2014-2015 | Totaal aantal 3 jaar (TA) | Correctie per leerling | Correctie volume (CV) | Correctie op norm (CV/TA) |
|---------------|-------------|------------------|------------------|------------------|---------------------------|------------------------|-----------------------|---------------------------|
| Examencijfers | APCG | 40 | 73 | 56 | 169 | -0.25 | -42.25 | |
| | LWOO | 32 | 70 | 48 | 150 | -0.25 | -37.5 | |
| | Alle leerl. | 42 | 81 | 58 | 181 | | -79.75 | -0.44 |



Berekeningen 2016

| | | | |
|---------------|---|-------------------|--------|
| Bevoegd gezag | Stichting ZAAM, Interconfessioneel Voortgezet Onderwijs | Bevoegd gezag nr. | 42621 |
| Naam school | Huygens College | | |
| Adres | 2e C Huygensstr 31+37 | | |
| Plaats | 1054 NN Amsterdam | BRIN-Vestnr. | 21ET-4 |

Normen per schoolsoort VMBO Kader

| | Landelijk | School (na correctie) |
|-----------------------------------|----------------|-----------------------|
| | Norm Voldoende | Norm Voldoende |
| Onderwijspositie t.o.v. advies PO | -10.05% | -10.05% |
| Onderbouwsnelheid | 95.50% | 91.49% |
| Bovenbouwsucces | 87.00% | 78.09% |
| Examencijfers | 6.23 | 5.91 |

| | Landelijk | | School (na correctie) | |
|----------------|---------------------|--------------------------|-----------------------|--------------------------|
| | Norm groot verschil | Norm zeer groot verschil | Norm groot verschil | Norm zeer groot verschil |
| Verschil SE-CE | 0.50 | 1.00 | 0.50 | 1.00 |

| | | Aantal 2012-2013 | Aantal 2013-2014 | Aantal 2014-2015 | Totaal aantal 3 jaar (TA) | Correctie per leerling | Correctie volume (CV) | Correctie op norm (CV/TA) |
|--------------------|-------------|------------------|------------------|------------------|---------------------------|------------------------|-----------------------|---------------------------|
| Onderbouw-snelheid | APCG | 294 | 215 | 216 | 725 | -4.0% | -2900 | |
| | Instream | 15 | 8 | 24 | 47 | -2.5% | -117.5 | |
| | Alle leerl. | 304 | 224 | 224 | 752 | | -3017.5 | -4.01% |

| | | Aantal 2012-2013 | Aantal 2013-2014 | Aantal 2014-2015 | Totaal aantal 3 jaar (TA) | Correctie per leerling | Correctie volume (CV) | Correctie op norm (CV/TA) |
|------------------|-------------|------------------|------------------|------------------|---------------------------|------------------------|-----------------------|---------------------------|
| Bovenbouw-succes | APCG | 87 | 76 | 79 | 242 | -7.5% | -1815 | |
| | LWOO | 58 | 54 | 50 | 162 | -2.0% | -324 | |
| | Instream | 12 | 5 | 8 | 25 | -6.0% | -150 | |
| | Alle leerl. | 93 | 81 | 83 | 257 | | -2289 | -8.91% |

| | | Aantal 2012-2013 | Aantal 2013-2014 | Aantal 2014-2015 | Totaal aantal 3 jaar (TA) | Correctie per leerling | Correctie volume (CV) | Correctie op norm (CV/TA) |
|---------------|-------------|------------------|------------------|------------------|---------------------------|------------------------|-----------------------|---------------------------|
| Examencijfers | APCG | 35 | 41 | 36 | 112 | -0.2 | -22.4 | |
| | LWOO | 22 | 32 | 22 | 76 | -0.2 | -15.2 | |
| | Alle leerl. | 37 | 44 | 37 | 118 | | -37.6 | -0.32 |



Berekeningen 2016

| | | | |
|---------------|---|-------------------|--------|
| Bevoegd gezag | Stichting ZAAM, Interconfessioneel Voortgezet Onderwijs | Bevoegd gezag nr. | 42621 |
| Naam school | Huygens College | | |
| Adres | 2e C Huygensstr 31+37 | | |
| Plaats | 1054 NN Amsterdam | BRIN-Vestnr. | 21ET-4 |

Normen per schoolsoort VMBO Gemengd Theoretisch

| | Landelijk | School (na correctie) |
|-----------------------------------|----------------|-----------------------|
| | Norm Voldoende | Norm Voldoende |
| Onderwijspositie t.o.v. advies PO | -10.05% | -10.05% |
| Onderbouwsnelheid | 95.50% | 91.49% |
| Bovenbouwsucces | 87.00% | 75.27% |
| Examencijfers | 6.19 | 5.79 |

| | Landelijk | | School (na correctie) | |
|----------------|---------------------|--------------------------|-----------------------|--------------------------|
| | Norm groot verschil | Norm zeer groot verschil | Norm groot verschil | Norm zeer groot verschil |
| Verschil SE-CE | 0.50 | 1.00 | 0.50 | 1.00 |

| | | Aantal 2012-2013 | Aantal 2013-2014 | Aantal 2014-2015 | Totaal aantal 3 jaar (TA) | Correctie per leerling | Correctie volume (CV) | Correctie op norm (CV/TA) |
|--------------------|-------------|------------------|------------------|------------------|---------------------------|------------------------|-----------------------|---------------------------|
| Onderbouw-snelheid | APCG | 294 | 215 | 216 | 725 | -4.0% | -2900 | |
| | Instream | 15 | 8 | 24 | 47 | -2.5% | -117.5 | |
| | Alle leerl. | 304 | 224 | 224 | 752 | | -3017.5 | -4.01% |

| | | Aantal 2012-2013 | Aantal 2013-2014 | Aantal 2014-2015 | Totaal aantal 3 jaar (TA) | Correctie per leerling | Correctie volume (CV) | Correctie op norm (CV/TA) |
|------------------|-------------|------------------|------------------|------------------|---------------------------|------------------------|-----------------------|---------------------------|
| Bovenbouw-succes | APCG | 91 | 77 | 54 | 222 | -9.5% | -2109 | |
| | LWOO | 65 | 50 | 30 | 145 | -5.0% | -725 | |
| | Instream | 10 | 5 | 3 | 18 | -3.5% | -63 | |
| | Alle leerl. | 107 | 85 | 55 | 247 | | -2897 | -11.73% |

| | | Aantal 2012-2013 | Aantal 2013-2014 | Aantal 2014-2015 | Totaal aantal 3 jaar (TA) | Correctie per leerling | Correctie volume (CV) | Correctie op norm (CV/TA) |
|---------------|-------------|------------------|------------------|------------------|---------------------------|------------------------|-----------------------|---------------------------|
| Examencijfers | APCG | 39 | 36 | 34 | 109 | -0.3 | -32.7 | |
| | LWOO | 27 | 27 | 19 | 73 | -0.25 | -18.25 | |
| | Alle leerl. | 49 | 43 | 34 | 126 | | -50.95 | -0.40 |



Berekeningen 2016

| | | | |
|---------------|---|-------------------|--------|
| Bevoegd gezag | Stichting ZAAM, Interconfessioneel Voortgezet Onderwijs | Bevoegd gezag nr. | 42621 |
| Naam school | Huygens College | | |
| Adres | 2e C Huygensstr 31+37 | | |
| Plaats | 1054 NN Amsterdam | BRIN-Vestnr. | 21ET-4 |

Normen per indicator Onderwijspositie t.o.v. advies po

| | Landelijk | School (na correctie) |
|--|-------------------|-----------------------|
| | Norm Voldoende | Norm Voldoende |
| | -10.05% | -10.05% |



Berekeningen 2016

| | | | |
|---------------|---|-------------------|--------|
| Bevoegd gezag | Stichting ZAAM, Interconfessioneel Voortgezet Onderwijs | Bevoegd gezag nr. | 42621 |
| Naam school | Huygens College | | |
| Adres | 2e C Huygensstr 31+37 | | |
| Plaats | 1054 NN Amsterdam | BRIN-Vestnr. | 21ET-4 |

Normen per indicator Onderbouwsnelheid

| | Landelijk | School (na correctie) |
|-------------------|-------------------|-----------------------|
| | Norm Voldoende | Norm Voldoende |
| Onderbouwsnelheid | 95.50% | 91.49% |

| | | Aantal 2012-2013 | Aantal 2013-2014 | Aantal 2014-2015 | Totaal aantal 3 jaar (TA) | Correctie per leerling | Correctie volume (CV) | Correctie op norm (CV/TA) |
|------------------------|-------------|---------------------|---------------------|---------------------|------------------------------|---------------------------|--------------------------|---------------------------------|
| Onderbouw- snelheid | APCG | 294 | 215 | 216 | 725 | -4.0% | -2900 | |
| | Instroom | 15 | 8 | 24 | 47 | -2.5% | -117.5 | |
| | Alle leerl. | 304 | 224 | 224 | 752 | | -3017.5 | -4.01% |



Berekeningen 2016

| | | | |
|---------------|---|-------------------|--------|
| Bevoegd gezag | Stichting ZAAM, Interconfessioneel Voortgezet Onderwijs | Bevoegd gezag nr. | 42621 |
| Naam school | Huygens College | | |
| Adres | 2e C Huygensstr 31+37 | | |
| Plaats | 1054 NN Amsterdam | BRIN-Vestnr. | 21ET-4 |

Normen per indicator Bovenbouwsucces

| | Landelijk | School (na correctie) |
|--------------------------|----------------|-----------------------|
| | Norm Voldoende | Norm Voldoende |
| VMBO Basis | 88.00% | 78.20% |
| VMBO Kader | 87.00% | 78.09% |
| VMBO Gemengd Theoretisch | 87.00% | 75.27% |
| HAVO | | |
| VWO | | |

| | | Aantal 2012-2013 | Aantal 2013-2014 | Aantal 2014-2015 | Totaal aantal 3 jaar (TA) | Correctie per leerling | Correctie volume (CV) | Correctie op norm (CV/TA) |
|------------|-------------|------------------|------------------|------------------|---------------------------|------------------------|-----------------------|---------------------------|
| VMBO Basis | APCG | 126 | 137 | 125 | 388 | -9.5% | -3686 | |
| | LWOO | 117 | 124 | 104 | 345 | -1.0% | -345 | |
| | Instroom | 2 | 1 | 2 | 5 | -3.0% | -15 | |
| | Alle leerl. | 138 | 147 | 128 | 413 | | -4046 | -9.80% |

| | | Aantal 2012-2013 | Aantal 2013-2014 | Aantal 2014-2015 | Totaal aantal 3 jaar (TA) | Correctie per leerling | Correctie volume (CV) | Correctie op norm (CV/TA) |
|------------|-------------|------------------|------------------|------------------|---------------------------|------------------------|-----------------------|---------------------------|
| VMBO Kader | APCG | 87 | 76 | 79 | 242 | -7.5% | -1815 | |
| | LWOO | 58 | 54 | 50 | 162 | -2.0% | -324 | |
| | Instroom | 12 | 5 | 8 | 25 | -6.0% | -150 | |
| | Alle leerl. | 93 | 81 | 83 | 257 | | -2289 | -8.91% |

| | | Aantal 2012-2013 | Aantal 2013-2014 | Aantal 2014-2015 | Totaal aantal 3 jaar (TA) | Correctie per leerling | Correctie volume (CV) | Correctie op norm (CV/TA) |
|--------------------------|-------------|------------------|------------------|------------------|---------------------------|------------------------|-----------------------|---------------------------|
| VMBO Gemengd Theoretisch | APCG | 91 | 77 | 54 | 222 | -9.5% | -2109 | |
| | LWOO | 65 | 50 | 30 | 145 | -5.0% | -725 | |
| | Instroom | 10 | 5 | 3 | 18 | -3.5% | -63 | |
| | Alle leerl. | 107 | 85 | 55 | 247 | | -2897 | -11.73% |



Berekeningen 2016

| | | | |
|---------------|---|-------------------|--------|
| Bevoegd gezag | Stichting ZAAM, Interconfessioneel Voortgezet Onderwijs | Bevoegd gezag nr. | 42621 |
| Naam school | Huygens College | | |
| Adres | 2e C Huygensstr 31+37 | | |
| Plaats | 1054 NN Amsterdam | BRIN-Vestnr. | 21ET-4 |

| | | Aantal 2012-2013 | Aantal 2013-2014 | Aantal 2014-2015 | Totaal aantal 3 jaar (TA) | Correctie per leerling | Correctie volume (CV) | Correctie op norm (CV/TA) |
|------|-------------|---------------------|---------------------|---------------------|------------------------------|---------------------------|--------------------------|---------------------------------|
| HAVO | APCG | | | | | | | |
| | Instroom | | | | | | | |
| | Alle leerl. | | | | | | | |

| | | Aantal 2012-2013 | Aantal 2013-2014 | Aantal 2014-2015 | Totaal aantal 3 jaar (TA) | Correctie per leerling | Correctie volume (CV) | Correctie op norm (CV/TA) |
|-----|-------------|---------------------|---------------------|---------------------|------------------------------|---------------------------|--------------------------|---------------------------------|
| VWO | APCG | | | | | | | |
| | Instroom | | | | | | | |
| | Alle leerl. | | | | | | | |



Berekeningen 2016

| | | | |
|---------------|---|-------------------|--------|
| Bevoegd gezag | Stichting ZAAM, Interconfessioneel Voortgezet Onderwijs | Bevoegd gezag nr. | 42621 |
| Naam school | Huygens College | | |
| Adres | 2e C Huygensstr 31+37 | | |
| Plaats | 1054 NN Amsterdam | BRIN-Vestnr. | 21ET-4 |

Normen per indicator Examencijfers

| | Landelijk | School (na correctie) |
|--------------------------|----------------|-----------------------|
| | Norm Voldoende | Norm Voldoende |
| VMBO Basis | 6.50 | 6.06 |
| VMBO Kader | 6.23 | 5.91 |
| VMBO Gemengd Theoretisch | 6.19 | 5.79 |
| HAVO | | |
| VWO | | |

| | | Aantal 2012-2013 | Aantal 2013-2014 | Aantal 2014-2015 | Totaal aantal 3 jaar (TA) | Correctie per leerling | Correctie volume (CV) | Correctie op norm (CV/TA) |
|------------|-------------|------------------|------------------|------------------|---------------------------|------------------------|-----------------------|---------------------------|
| VMBO Basis | APCG | 40 | 73 | 56 | 169 | -0.25 | -42.25 | |
| | LWOO | 32 | 70 | 48 | 150 | -0.25 | -37.50 | |
| | Alle leerl. | 42 | 81 | 58 | 181 | | -79.75 | -0.44 |

| | | Aantal 2012-2013 | Aantal 2013-2014 | Aantal 2014-2015 | Totaal aantal 3 jaar (TA) | Correctie per leerling | Correctie volume (CV) | Correctie op norm (CV/TA) |
|------------|-------------|------------------|------------------|------------------|---------------------------|------------------------|-----------------------|---------------------------|
| VMBO Kader | APCG | 35 | 41 | 36 | 112 | -0.20 | -22.40 | |
| | LWOO | 22 | 32 | 22 | 76 | -0.20 | -15.20 | |
| | Alle leerl. | 37 | 44 | 37 | 118 | | -37.60 | -0.32 |

| | | Aantal 2012-2013 | Aantal 2013-2014 | Aantal 2014-2015 | Totaal aantal 3 jaar (TA) | Correctie per leerling | Correctie volume (CV) | Correctie op norm (CV/TA) |
|--------------------------|-------------|------------------|------------------|------------------|---------------------------|------------------------|-----------------------|---------------------------|
| VMBO Gemengd Theoretisch | APCG | 39 | 36 | 34 | 109 | -0.30 | -32.70 | |
| | LWOO | 27 | 27 | 19 | 73 | -0.25 | -18.25 | |
| | Alle leerl. | 49 | 43 | 34 | 126 | | -50.95 | -0.40 |



Berekeningen 2016

| | | | |
|---------------|---|-------------------|--------|
| Bevoegd gezag | Stichting ZAAM, Interconfessioneel Voortgezet Onderwijs | Bevoegd gezag nr. | 42621 |
| Naam school | Huygens College | | |
| Adres | 2e C Huygensstr 31+37 | | |
| Plaats | 1054 NN Amsterdam | BRIN-Vestnr. | 21ET-4 |

| | | Aantal 2012-2013 | Aantal 2013-2014 | Aantal 2014-2015 | Totaal aantal 3 jaar (TA) | Correctie per leerling | Correctie volume (CV) | Correctie op norm (CV/TA) |
|------|-------------|---------------------|---------------------|---------------------|------------------------------|---------------------------|--------------------------|---------------------------------|
| HAVO | APCG | | | | | | | |
| | Alle leerl. | | | | | | | |

| | | Aantal 2012-2013 | Aantal 2013-2014 | Aantal 2014-2015 | Totaal aantal 3 jaar (TA) | Correctie per leerling | Correctie volume (CV) | Correctie op norm (CV/TA) |
|-----|-------------|---------------------|---------------------|---------------------|------------------------------|---------------------------|--------------------------|---------------------------------|
| VWO | APCG | | | | | | | |
| | Alle leerl. | | | | | | | |



Berekeningen 2016

| | | | |
|---------------|---|-------------------|--------|
| Bevoegd gezag | Stichting ZAAM, Interconfessioneel Voortgezet Onderwijs | Bevoegd gezag nr. | 42621 |
| Naam school | Huygens College | | |
| Adres | 2e C Huygensstr 31+37 | | |
| Plaats | 1054 NN Amsterdam | BRIN-Vestnr. | 21ET-4 |

Normen per indicator Verschil SE-CE

| | Landelijk | | School (na correctie) | |
|--------------------------|---------------------|--------------------------|-----------------------|--------------------------|
| | Norm groot verschil | Norm zeer groot verschil | Norm groot verschil | Norm zeer groot verschil |
| VMBO Basis | 0.50 | 1.00 | 0.50 | 1.00 |
| VMBO Kader | 0.50 | 1.00 | 0.50 | 1.00 |
| VMBO Gemengd Theoretisch | 0.50 | 1.00 | 0.50 | 1.00 |
| HAVO | | | | |
| VWO | | | | |